

РІВНЕНСЬКА ОБЛАСТЬ

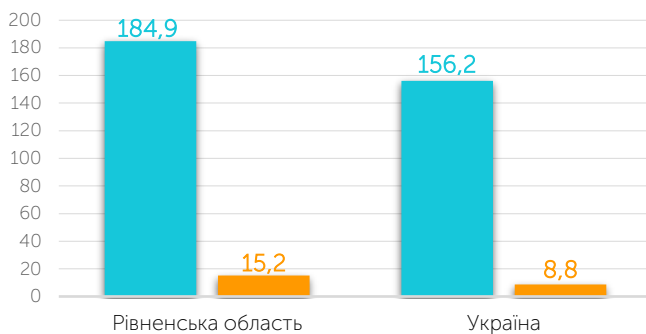
ОСНОВНІ ВІДОМОСТІ

Рівненська область – область, як адміністративно-територіальна одиниця у складі України утворена 4 грудня 1939 року. Область розташована на північному заході України у межах Західно-Поліського регіону, охоплює східні частини Волинського Полісся, Волинської височини та малого Полісся і західну окраїну Центрального (Житомирського) Полісся. Межує з Волинською, Житомирською, Хмельницькою, Тернопільською, Львівською областями, Республікою Білорусь. Обласний центр – Рівне. Чисельність населення станом на 01 січня 2021 року становить 1148,5 тис.осіб.

КЛЮЧОВІ ПОКАЗНИКИ ЗДОРОВ'Я

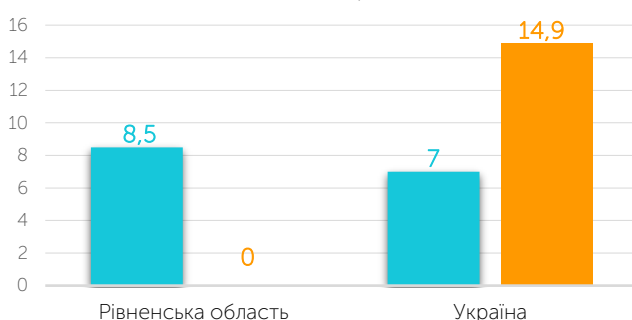
В області наявні як негативні так і позитивні значення показників здоров'я населення.

Неінфекційні захворювання мають значний вплив на здоров'я населення Рівненської області, зокрема слід виокремити наступні ключові показники: *Захворюваність на ЗН серед 15-19 років від* – 184,9 на 100 000 населення, що є одним із найвищих показників по країні, навіть у порівнянні із загальнонаціональним значенням – 156,2 на 100 000 населення у даній віковій категорії та *Частка ЗН сечового міхура, що мали IV стадію із числа вперше виявлених* – 15,2% при загальнонаціональному значенні в 8,8%.

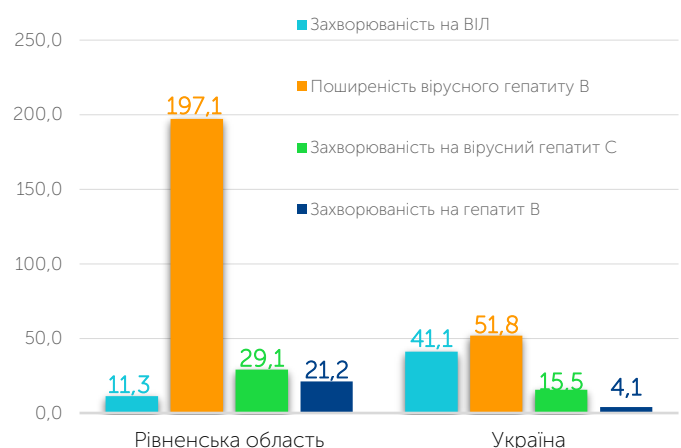


Також в області спостерігається негативна тенденція щодо смертності немовлят у віці до 1 року – 8,5 на 1000 живонароджених у порівнянні із значенням національного рівня 7,0.

Рівень материнської смертності має позитивне значення – у 2019 році в регіоні не було зафіксовано жодного випадку материнської смертності у порівнянні із національним показником, який становить 14,9 на 1000 живонароджених.



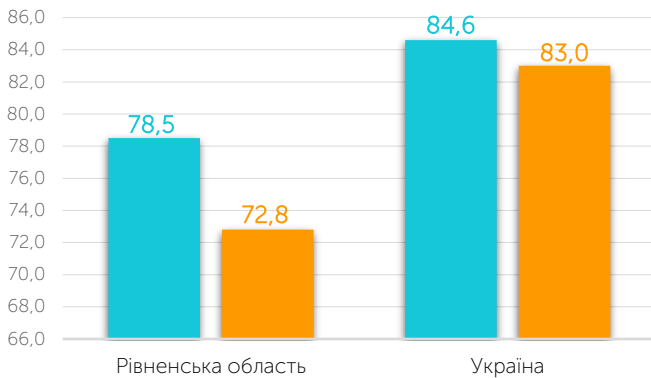
Інфекційні захворювання характеризуються одним із найкращих рівнів в Україні щодо *Захворюваності на ВІЛ-інфекцію серед загального населення* – 11,3 на 100 000 населення (національне значення – 41,1 на 100 000 населення) та досить негативними значеннями індикаторів *Поширеності вірусного гепатиту В серед загального населення* – 197,1 на 100 000 населення, загальнонаціональний показник – 51,8 на 100 000 населення відповідно, *Поширеності вірусного гепатиту С серед загального населення* – 368,1 на 100 000 населення (національне значення – 144,3 на 100 000), *Захворюваності на вірусний гепатит С серед загального населення* – 29,1 на 100 000 населення при загальнонаціональному значенні 15,5 на 100 000 населення та *на гепатит В* – 21,2 (національне значення 4,1 на 100 000 відповідно).



Напрямок Населення та популяційні зміни характеризується досить позитивним *рівнем природного приросту населення*, значення якого в області хоч і є від'ємним, проте одним із найкращих в цілому по країні та становить (-)2,9 на 1000 наявного населення (національне значення (-)8,1 відповідно) та досить позитивним у порівнянні з національним значенням *рівнем абортів*, значення якого складає 4,94 на 1000 жінок фертильного віку (національне значення – 7,55 відповідно).

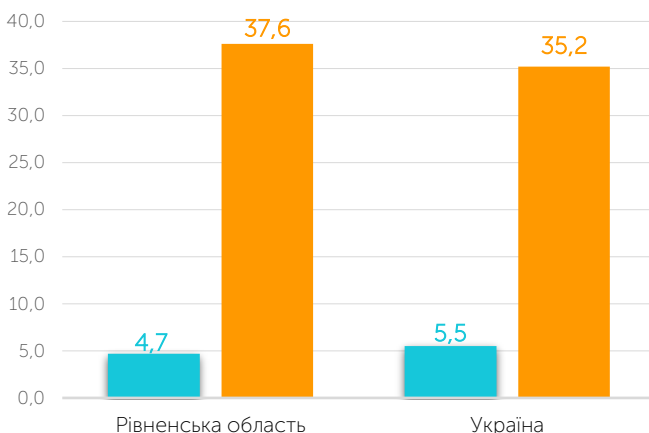
Що стосується Дитинства та умов життя, то Рівненська область демонструє негативну статистику та ситуацію щодо *рівня матеріального забезпечення населення для здобуття будь-якої професійної освіти*, значення якого складає 6,6% у порівнянні з 4,5% на національному рівні. Проте, показник щодо кількості дітей-сиріт, що знаходяться в інтернатних закладах та потребують усиновлення є одним із найкращих по країні – 5,29 на 100 000 населення при національному значенні 14,79 на 100 000 населення

Напрямок Надання медичних послуг в Рівненській області демонструє досить негативну ситуацію в частині охоплення АРТ. *Рівень охоплення АРТ пацієнтів групи медичного нагляду* – 78,5% при національному значенні в 84,6%. *Рівень охоплення щепленням Поліо-4 (18 місяців)* – 72,8% у порівнянні із значенням в цілому по Україні, яке складає 83,0%.



Фактори ризику характеризуються досить позитивним значенням щодо *частки новонароджених із низькою вагою*. В області даний показник становить 4,68 на 1000 живонароджених при національному значенні 5,52 на 1000 живонароджених.

Частка населення, що мають надлишкову вагу в Рівненській області складає 37,6% (національне значення 35,2%).



Важливим фактором для області є самолікування населення або не звернення до лікарів. Частка осіб, які не зверталися до лікаря під час хвороби, а просили поради у провізора в аптеці в регіоні майже в 2 рази більше, ніж значення на рівні країни – 9,7% в області, 5,4% на загальнонаціональному рівні.

ВИСНОВКИ

◆ Система громадського здоров'я в Україні має на меті зміцнити здоров'я населення, запобігти хворобам, покращити якість та збільшити тривалість життя населення.

◆ В області спостерігається негативна тенденція до підвищення рівня захворюваності на ЗН серед населення віком від 15 до 19 років, що в даній віковій групі є найвищим показником по країні.

Досить вагомий відсоток ЗН сечового міхура виявляється вже на IV стадії захворювання, що може свідчити також про певні проблеми та негативні наслідки.

◆ Область має один із найкращих значень щодо частоти абортів як в порівнянні з іншими регіонами так і в цілому в країні, що в певній мірі впливає на приріст населення в області, фізичне та психічне здоров'я жіночого населення.

◆ Для Рівненської області характерний один із найнижчих рівнів захворюваності населення на ВІЛ-інфекцію, проте, що стосується вірусних гепатитів В та С, в області є проблеми. Можливо це пов'язано з високим рівнем виявлення даних нозологій, проте ситуація потребує додаткового аналізу та уваги.

◆ Рівненська область у порівнянні із національним значенням має негативне значення щодо рівня охоплення АРТ та темпів набору пацієнтів на АРТ.

Стосовно імунізації відповідно до Календаря щеплень, то в області спостерігається позитивна динаміка рівня вакцинованих, як правило показники на рівні області не відрізняються від національних значень, а в деяких випадках навіть перевищують його;

◆ В області майже кожен 10 у разі настання хвороби лікуються за допомогою ліків, які порадили фармацевти або провізори в аптеці.

ОПУБЛІКОВАНО

ДУ «Центр громадського здоров'я Міністерства охорони здоров'я України» у співпраці з Рівненським обласним центром громадського здоров'я із залученням офіційних даних ДУ «Центр громадського здоров'я МОЗ України», Державної служби статистики України, ДЗ «Центр медичної статистики Міністерства охорони здоров'я України», МБФ «Відродження», та інших установ/організацій (в залежності від переліку показників, за яким проведений розрахунок).

Барометр показників громадського здоров'я в Рівненській області*

Тема	#	Назва показника	Регіональне значення	Національне значення	Одиниці виміру	Період	Барометр показників
Населення	1	Показник природнього приросту населення	-2,9	-8,1	на 1000 наявного населення	2020	
	2	Частота абортів	4,94	7,55	на 1000 жінок фертильного віку	2019	
Дитинство та умови життя	3	Кількість дітей-сиріт, які живуть в інтернатних закладах та потребують влаштування в сім'ю	5,29	14,79	на 100 000 населення	2019	
	4	Частка домогосподарств із недостатністю коштів для отримання будь-якої професійної освіти	6,6	4,5	відсоток	2019	
Здоров'я та захворювання	5	Смертність немовлят до 1 року	8,5	7,0	на 1000 живонароджених	2019	
	6	Материнська смертність	0,0	14,9	на 100 000 живонароджених	2019	
	7	Захворюваність на ВІЛ-інфекцію серед загального населення	11,3	41,1	на 100 000 населення	2020	
	8	Поширеність вірусного гепатиту В серед загального населення	197,1	51,8	на 100 000 населення	2019	
	9	Захворюваність на вірусний гепатит С серед загального населення	29,1	15,5	на 100 000 населення	2019	
	10	Відсоток населення, яке підписало декларації із сімейним лікарем	85,28	73,96	відсоток	2020	
	11	Поширеність вірусного гепатиту С серед загального населення	368,1	144,3	на 100 000 населення	2019	
	12	Захворюваність на вірусний гепатит В серед загального населення	21,2	4,1	на 100 000 населення	2020	



Регіональні профілі громадського здоров'я, 2021

Здоров'я та захворювання	13	Захворюваність загального населення на ко-інфекцію ТБ/ВІЛ	5,2	13,2	на 100 000 населення	2019	
	14	Частка осіб, які не зверталися до лікаря під час хвороби, а просили поради у провізора в аптеці	9,7	5,4	відсоток	2019	
	15	Захворюваність на ТБ, включно з новими випадками та рецидивами	36,5	42,2	на 100 000 населення	2020	
	16	Захворюваність на ЗН серед 15-19 років	184,9	156,2	на 100 000 населення	2020	
	17	Частка ЗН сечового міхура, що мали IV стадію із числа вперше виявлених	15,2	8,8	відсоток	2019	
Надання послуг	18	Охоплення АРТ пацієнтів групи медичного нагляду	78,5	84,6	відсоток	2020	
Фактори ризику	19	Частка живонароджених із низькою вагою (менше 2500г)	4,68	5,52	на 1000 живонароджених	2019	
	20	Частка населення із надлишковою вагою	37,6	35,2	відсоток	2019	

* На момент представлення профілю громадського здоров'я лівая частка показників мають значення 2019 року по причині відсутності остаточних даних за 2020 рік із розподілом за адміністративно-територіальними одиницями України

- Значення показника значно перевищує загальнонаціональне значення та є одним із найкращих в Україні
- Значення показника не суттєво відрізняється від загальнонаціонального значення, проте потребує до себе уваги
- Значення показника суттєво відрізняється від загальнонаціонального значення, потребує до себе надзвичайної уваги